

IMPERIAL SAROVIAN ARMY
EQUIPMENT GUIDE FOR GRAAL
THE OFFICIAL EQUIPMENT
LIST FOR SOLDIERS


GENERAL STAFF HEADQUARTERS
SARHOLM, 2024



EQUIPMENT MANUAL MANUAL DE EQUIPAMENTO

UNIFORMS / UNIFORMES

- **No.1 Dress - Default Uniform**
 - Uniforme No.1 - Uniforme Padrão
- **No.2 Dress - Standard Combat Uniform**
 - Uniforme No.2 - Uniforme de Combate
- **No.3 Dress - Regimental Uniform**
 - Uniforme No.3 - Uniforme Regimental



SHIELDS

- **Shields of the Imperial Army**
 - Shields do Exército Imperial





EQUIPMENT MANUAL

MANUAL DE EQUIPAMENTO

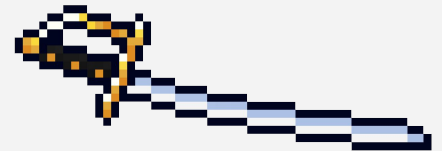

NO.1 DRESS - DEFAULT UNIFORM

UNIFORME NO.1 - UNIFORME PADRÃO

FIELD CAP, DOZERS
(2,500 GRALATS)



DEFAULT ACCESSORY
ACESSÓRIO PADRÃO



DEFAULT SWORD

setshield
sarovia-enlistedrapier-shield.pn
g

ESPADA PADRÃO

setshield
sarovia-enlistedrapier-shield.pn
g

The **No.1 Dress** is the default and free uniform for members who cannot afford the uniform. The uniform consists of brown leather boots, a black wool tunic and trousers with a blue bed roll sloped over their uniform. They are equipped with a field pack and a standard issue saber, as well as Black Field Cap (Dozers, 2,500 gralats). The female uniform will consist of the same body, equipment and colour if they do not own a skirt body from Lavender's Shop - should they own it, they will customise it accordingly.

O **Uniforme No.1** é o uniforme padrão e gratuito para os membros que não podem pagar pelo uniforme. O uniforme consiste em botas de couro marrom sela, uma túnica de lã preta e calças com um rolo de cam azul inclinado sobre o uniforme. Eles são equipados com um field pack e um sabre padrão, bem como Bon Preto de Campo (Dozers, 2500 gralats). A uniforme feminina consistirá no mesmo corpo, equipamento cores, se eles não possuírem um body de saia de Lavender's Shop - se eles possuírem, eles irão personalizá-lo de acordo.



EQUIPMENT MANUAL MANUAL DE EQUIPAMENTO

NO.2 DRESS - STANDARD COMBAT UNIFORM

UNIFORME NO.2 - UNIFORME DE COMBATE PADRÃO

1. **FIELD CAP, DOZERS**
(2,500 GRALATS)
2. **CURVED HAT, SWAMP**
(3,000 GRALATS)



BLACK CAPE (5,000g, CASTLE)
CAPA PRETA (5.000g, CASTELO)



DEFAULT SWORD

setshield sarovia-enlistedrapier-shield.png

OFFICER SWORD

setshield sarovia-officerrapier-shield.png

ESPADA PADRÃO

setshield sarovia-enlistedrapier-shield.png

ESPADA DE OFICIAIS

setshield sarovia-officerrapier-shield.png

The No.2 Dress is the standard issue uploaded uniform for all ranks of soldiers. The uniform consists of a grey tunic with breast pockets, a bandolier with a pistol holster, blue sleeve badges and collar the latter lined with golden trim. It is matched with a field pack and a standard issue saber, as well as Black Field Cap (Dozers, 2,500 gralats). Officers may wear a tricorn hat (Swamp, 3,000 gralats) and a cape. The female uniform is similar.

O Uniforme No.2 é o uniforme padrão de upload para todas as ranks de soldados. O uniforme é composto por túnica cinza com bolsos no peito, bandoleira com coldre de pistola, emblemas de manga azul e gola esta última forrada com friso dourado. É combinado com um pacote de campo e um sabre padrão, bem como Boné Preto de Campo (Dozers, 2.500 gralats). Os oficiais podem usar um tricórnio (Swamp, 3,000 gralats) e uma capa. A uniforme feminina é semelhante.



EQUIPMENT MANUAL MANUAL DE EQUIPAMENTO

NO.3 DRESS - REGIMENTAL UNIFORM

UNIFORME NO.3 - UNIFORME REGIMENTAL



The No.3 Dress is the ceremonial dress uniform, depending on the regiment of wearer. Each type of unit, be it infantry or cavalry, has its unique uniform that gives it a sense of unity, esprit-de-corps and more. Infantry units shall wear the pickelhaube and the Guards shall wear the bobby hat. Cuirassiers and Horse Guards shall wear the knights helmet. Finally, lancers shall wear the black field cap.

O Dress No.3 é o uniforme cerimonial, dependendo do regimento de quem o usa. Cada tipo de unidade, seja de infantaria ou de cavalaria, tem seu uniforme único que lhe dá uma sensação de unidade, esprit-de-corps e muito mais. As unidades de infantaria devem usar o pickelhaube e os Guardas devem usar o bobby hat. Couraceiros e Guardas de Cavalo devem usar o capacete dos cavaleiros. Finalmente, lanceiros devem usar o boné preto do campo.



EQUIPMENT MANUAL MANUAL DE EQUIPAMENTO

SHIELDS OF THE IMPERIAL ARMY SHIELDS DO EXÉRCITO IMPERIAL

STANDARDS AND BANNERS

practicecolorshield.png (Practice Banner)

X.png (REG Colours)

X.png (REM Guidon)

X.png (RRS Colours)

X.png (REV Colours)

X.png (REK Guidon)

X.png (REL Guidon)

X.png (CBIR Colours)



nse-guardstand-shield.png

nse-diplomatic-flag-shield.png

sarovia-flag-shield.png

sarovia-miniflag-shield.png

MISCELLANEOUS SHIELDS

nse-recruitment-shield.png

sarovia-parade-sword-shield.png

sarovia-lanceguard-shield.png

sarovia-cavalry-lance-shield.png

sarovia-enlistedrapier-shield.png

sarovia-ncorapier-shield.png

sarovia-officerrapier-shield.png

